

PRODUKTDATENBLATT

ARTIKEL NR.


1650 005 000

### Strasseneinlauf Typ 1, Rahmen und Deckel 2 Stück

Regenwasser wird im Strassenbereich in Einlaufschächten gesammelt und abgeleitet. Die Einlaufroste liegen in einem Betonrahmen welcher auf dem Schacht aufliegt.

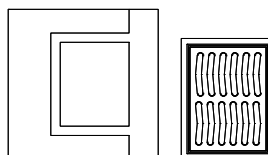
Die Rahmen und Deckel werden aufeinandergestapelt auf Paletten verladen und so auf die Baustelle geliefert. Ideales Zubehör für Ihre Baustelle oder als Ladegut

Set mit 2 Schachtringen und 2 Schachtdeckeln. Passend zu den Schächten aus unserem Sortiment.



#### ABMESSUNGEN

L = 9.80 / 6.33 mm  
B = 9.80 / 4.89 mm  
H = 1.90 / 1.15 mm



#### FARBVARIANTEN

- 55 Fertigmodell schwarz
- 56 Fertigmodell braun



V1 / 01.01.2014




**PRODUKTDATENBLATT**

**ARTIKEL NR.**


**1650 005 000**

**Strasseneinlauf Typ 1, Rahmen und Deckel**

**PRODUKTEFOTOS**



Artikel 1650 005 000-55



Artikel 1650 005 000-56

**GESTALTUNGSVORSCHLÄGE**



Schachtrahmen und Deckel gestapelt auf Europalletten.